

ÜBUNG 2 B

MIT DER BLITZKARTE LESEN

Lies die Wörter mit der Blitzkarte von oben nach unten.
Arbeitest du zum ersten Mal mit der Blitzkarte, dann lasse dir von deiner Lehrerin/deinem Lehrer erklären, wie das geht.


also	während	hatten
soll	anders	eben
worden	Liebe	ändern
lassen	kein	beiden
dies	damit	macht
machen	gar	sehen
ihrer	Hand	ganze
weiter	Herrn	anderen
Leben	euch	lange
recht	sollte	wer
etwas	konnte	ihrem
keine	ersten	zwar
seinem	deren	gemacht
ob	zwischen	dort
dir	wollen	kommen
allen	denen	Welt
großen	dessen	heute
Jahre	sagen	Frau
Weise	bin	werde
müssen	Menschen	derselben
welches	gut	ganzen
wäre	darauf	deutschen
erst	wurden	lässt
einmal	weiß	vielleicht
Mann	gewesen	meiner
hätte	Seite	Schule
zwei	bald	Computer
dich	weit	Schweiz
allein	große	Musik
Herren	solche	Sport

ÜBUNG 3 A

MIT EINEM BLICK GANZE WÖRTER ERFASSEN

Lies die folgenden Sätze. Sie sind von oben nach unten angeordnet. Pro Zeile steht nur ein Wort und es gibt eine Hilfslinie. Dorthin sollst du mit deinen Augen schauen und dann nach unten springen. Schaue immer nur auf die Mitte eines Wortes und lies es mit einem Blick. Falls dich die Hilfslinie stört, kannst du die Übung mit den Seitenlinien wählen.

3x – und
jedes Mal geht es
schneller!



Karin
spielt
am
liebsten
mit
ganz
jungen
Katzen.

Wenn
Heinz
Flöte
spielt,
schlägt
sein
Herz
höher.

Jeden
Mittwoch
und
Freitag
habe
ich
Probe
mit
dem
Musik-
verein.

Die
Eskimos,
die
auf
Grönland
leben,
nennt
man
Inuit.

Der
Vulkan
auf
Sizilien
heißt
Ätna.

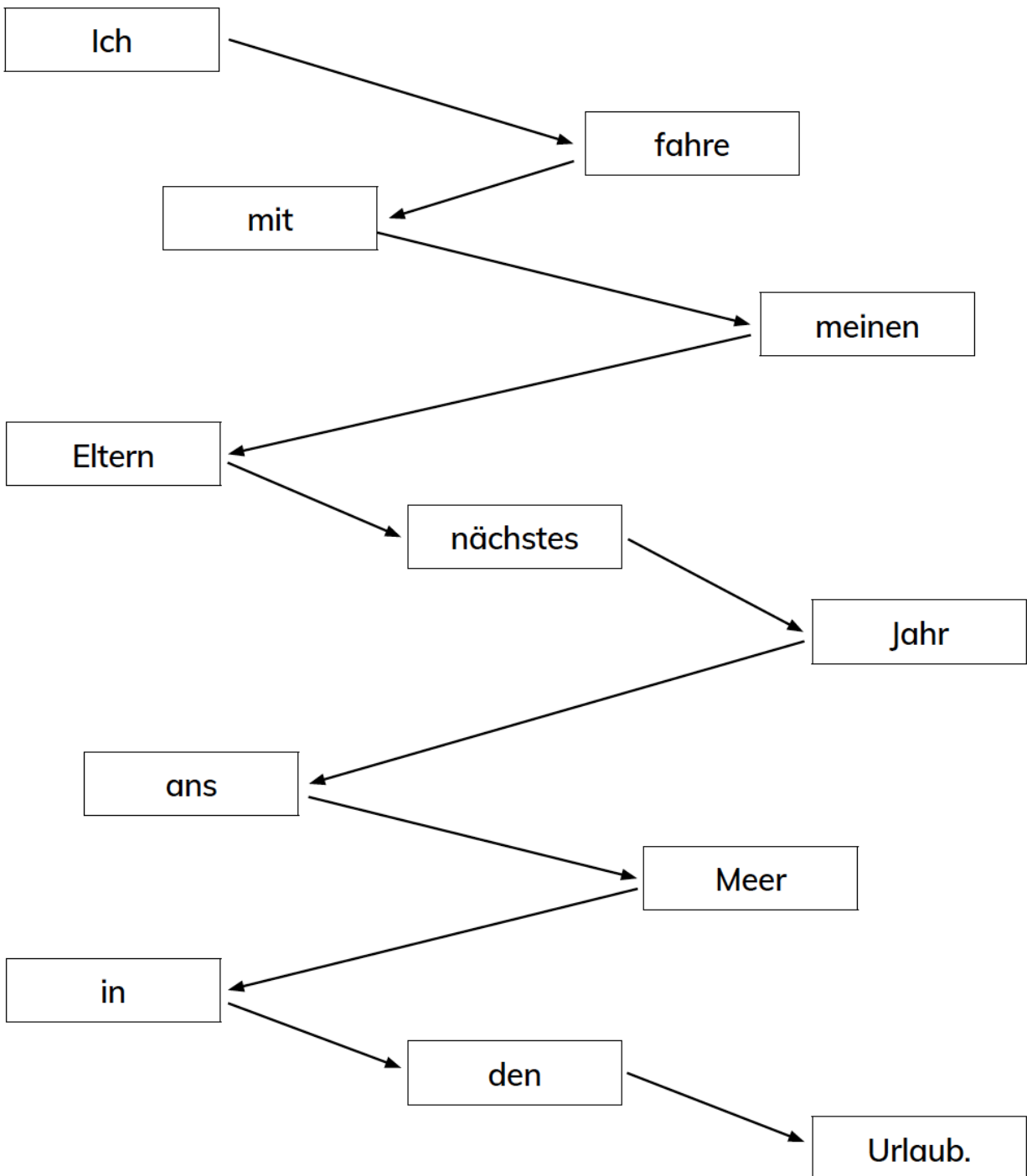
Liegt
im
Winter
Schnee,
sind
die
Vögel
froh,
wenn
wir
sie
füttern.

An
Tagen,
an
denen
es
nicht
regnet,
gehen
meine
Mutter
und
ich
gern
Minigolf
spielen.

Wir
sollten
jeden
Tag
fünf
oder
mehr
Portionen
Obst,
Gemüse
und
Salat
essen.

ÜBUNG 11 A MIT DEN AUGEN VON WORT ZU WORT HÜPFEN


Springe mit deinen Augen jeweils in Pfeilrichtung von einem Wort zum anderen. Achte darauf, dass sich dein Kopf nicht mitbewegt, sondern ruhig bleibt. Mache die Übung mehrmals und steigere dabei dein Tempo.



ÜBUNGSGRUPPE 15 A
MIT DEN AUGEN SPRINGEN UND LESEN

Springe mit deinem Blick von Punkt zu Punkt oder von Wort zu Wort. Erfasse jedes Wort mit einem Blick.

Jede Woche
2x – dann
in der Lektüre
anwenden!



●	●	●	●
●	●	●	●
Mund	Maus	Maul	Mann
●	●	●	●
Rauch	Reis	Rad	Rand
Land	Lot	Loch	Lied
Baum	Wort	Wurm	Bär
Ast	Ball	Brett	Hund
Brot	Weg	Busch	See
Buch	Ast	Gras	Stein
Hut	Rast	Schnee	Mond
Kind	Rind	Berg	Stern
Kleid	Kuh	Zaun	Ein
Kopf	Huhn	Schiff	Strand

●	●	●	●
●	●	●	●
wandern	schlendern	hüpfen	rennen
●	●	●	●
lesen	stehen	liegen	brennen
backen	beißen	biegen	binden
braten	essen	fangen	fliehen
löschen	fallen	fechten	fließen
brechen	fahren	fliegen	fressen
frieren	greifen	helfen	melken
gewinnen	halten	klingeln	messen
gleiten	hauen	kriechen	pfeifen
graben	heben	laufen	pflügen
reiben	salzen	scheinen	schlafen